Instituția Publică Autoritatea de Meteorologie și Monitoring de Mediu

Centrul de prognoze și avertizări

BULETIN PRIVIND CALITATEA AERULUI ATMOSFERIC
24 noiembrie 2026

Influența factorilor meteorologici asupra nivelului poluării aerului atmosferic

În ultimele 24 de ore, influența frontului atmosferic oclus, advecția aerului rece, lipsa straturilor de reținere, precipitațiile atestate și vântul moderat cu intensificări de până la 13 m/s, au favorizat dispersia poluanților din aer.

Calitatea aerului atmosferic monitorizat la posturile de observații în mun. Chișinău și Bălți, 23.11.26 (13^{00}, 19^{00}) și 24.11.26 (7^{00})

Localitatea	*Poluanții*	*CMA[1], mg/m³, medie zilnică*	*Concentrația medie zilnică, exprimată în părți CMA*	*CMA, mg/m³, maximă momentană*	*Concentrația maximă momentană, exprimată în părți CMA[2]*
mun. Chișinău	*suspensii solide*	0,15	0,1	0,5	0,2
	dioxid de sulf	0,05	0	0,5	0
	sulfați solubili	0,1	0,1	0,3	0
	monoxid de carbon	3	0,4	5	0,6
	dioxid de azot	0,04	**1,2**	0,085	0,8
	monoxid de azot	0,06	0,3	0,4	0,1
	fenol	0,003	0,2	0,010	0,2
	aldehida formică	0,003	**1,6**	0,035	0,4
nun. Bălți	*suspensii solide*	0,15	0,3	0,5	0,4
	dioxid de sulf	0,05	0	0,5	0
	sulfați solubili	0,1	0,1	0,3	0
	dioxid de azot	0,04	**1,3**	0,085	0,8
	fenol	0,003	0,8	0,010	0,3
	aldehida formică	0,003	0,4	0,035	0,1

[1] *CMA – concentrația maximă admisibilă pentru poluanții din atmosferă, permisă de reglementările în vigoare pentru anumite zone și intervale de timp, ce nu are acțiune negativă asupra mediului*

[2] *norma sanitară este depășită, dacă concentrația maximă momentană și medie zilnică exprimată în părți CMA > 1*

Calitatea aerului atmosferic monitorizat la stațiile automatizate, 23.11.26

Poluanții	*Concentrația calculată*						*Valoarea limită[3]*	
	Stația automată mun. Chișinău (de tip trafic)			*Stația automată s. Mateuți, r-nul Rezina (de tip fond suburban cu elemente industriale)*				
Particule în suspensie (PM 2,5), µg/m³ ***Valoarea medie zilnică***	-			14			24 h	25 µg/m³
Particule în suspensie (PM10), µg/m³ ***Valoarea medie zilnică***	18			22			24 h	50 µg/m³
Dioxid de sulf, µg/m³ ***Valoarea medie zilnică***	-			0,5			24 h	125 µg/m³
Ozon, µg/m³ ***Valoarea maximă zilnica dintre mediile pe 8h***	20			50			Valoarea maximă zilnică a mediei pe 8 h	120 µg/m³
Monoxid de carbon, mg/m³ ***Valoarea maximă zilnica dintre mediile pe 8h***	0,5			*			Valoarea maximă zilnică a mediei pe 8 h	10 mg/m³
Dioxid de azot, µg/m³ ***Valoarea medie pe oră***	**valoarea**		**ora**	**valoarea**		**ora**	1h	200 µg/m³
	min	15	2^{00}	min	*	*		
	max	37	16^{00}	max	*	*		

Notă: *„-” parametrul dat nu se monitorizează la stația automat din mun. Chișinău*

Calitatea aerului atmosferic monitorizat la staţiile automatizate, 24.11.26 (00^{00} – 11^{00})

Poluantul	*Valoarea medie pe oră, µg/m³*												*Valoarea limită*	
Dioxid de azot (1h)	***Ora***	**00^{00}**	**1^{00}**	**2^{00}**	**3^{00}**	**4^{00}**	**5^{00}**	**6^{00}**	**7^{00}**	**8^{00}**	**9^{00}**	**10^{00}**	**11^{00}**	1h	200 µg/m³
	mun. Chişinău	11	10	9	7	5	5	6	16	24	27	23	24		
	s. Mateuţi, r-nul Rezina	*	*	*	*	*	*	*	*	*	*	*	*		

[3] *valorile limită sunt stabilite conform Legii privind calitatea aerului atmosferic nr. 98 din 14.04.2022*

* – *echipamentul se află în mentenanţă tehnică sau curent electric sistat*

Indicele calităţii aerului atmosferic (AQI) la staţiile automatizate la ora 11^{00} în data de 24.11.26

Staţia automatizată	***mun. Chişinău (de tip trafic)***	***s. Mateuţi, r-nul Rezina (de tip fond suburban)***
AQI	**Acceptabil**	**Bun**

Prognoza calităţii aerului atmosferic în intervalul 24.11.26 – 25.11.26

În intervalul dat, schimbarea situației sinoptice, influența frontului atmosferic, lipsa straturilor de reținere, precipitațiile prognozate și vântul din nord-vest moderat, vor contribui la dispersia poluanților din aer. Nu sunt excluse depășiri ale normelor sanitare pentru perioade scurte de timp.

Debitul dozei ambientale a radiaţiei gamma

Conform datelor colectate de la punctele de măsurare în regim manual și stațiile automate de pe teritoriul republicii, valorile debitului dozei ambiental a radiaţiei gamma în data de *23 noiembrie* se situează în intervalul ***0,08-0,20 µSv/h*** și în dimineața zilei de *24 noiembrie* – ***0,08-0,19 µSv/h.*** Valorile echivalentului dozei ambientale a radiaţiei gamma se încadrează în limitele fondului radioactiv natural, în conformitate cu normele fundamentale de radioprotecţie (limita de avertizare – ***0,25 µSv/h***).

Deplasarea maselor de aer[4]

În următoarele 24 de ore, pe teritoriul țării în atmosfera inferioară și mijlocie vor predomina masele de aer, care se vor deplasa din nord-vest (dinspre Ucraina).

[4] *această prognoză este necesară pentru monitorizarea transportului noxelor în context transfrontalier în cazul accidentelor industriale*

Harta poluării aerului atmosferic în mun. Chişinău, 23.11.26 (13^{00}, 19^{00}) şi 24.11.26 (7^{00})
(concentraţia maximă momentană, exprimată în CMA*)

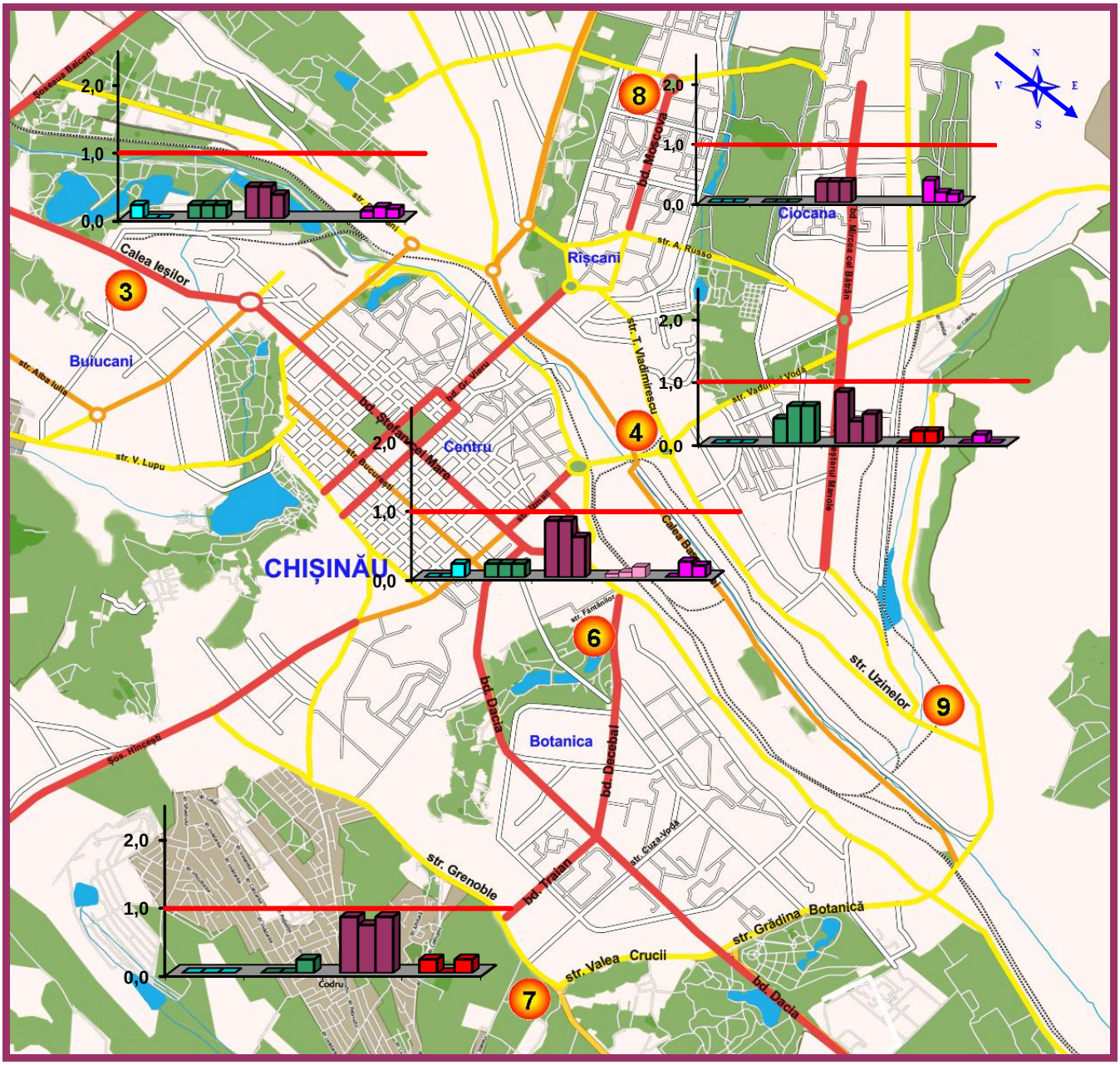

– suspensii solide
– monoxid de carbon
– dioxid de azot
– monoxid de azot
– fenol
– aldehida formică
– CMA
– direcţia vântului

postul de observaţii nr. 3
str. Calea Ieşilor, 21

postul de observaţii nr. 4
str. Vladimirescu

postul de observaţii nr. 6
str. Fântânilor

postul de observaţii nr. 7
str. Grenoble

postul de observaţii nr. 8
bd. Moscova

postul de observaţii nr. 9
str. Uzinelor

*CMA - concentraţia maximă admisibilă

ROZA VÂNTURILOR

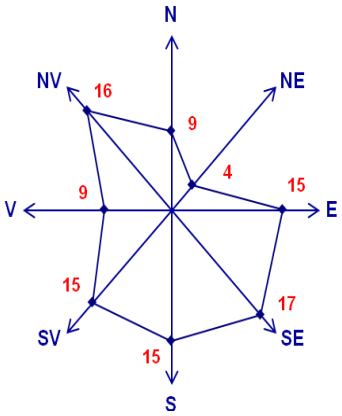

Frecvenţa (%) multianuală a direcţiei vântului, noiembrie
acalmie - 9

Harta poluării aerului atmosferic în mun. Bălţi, 23.11.26 (13^{00}, 19^{00}) şi 24.11.26 (7^{00}) (concentraţia maximă momentană, exprimată în CMA*)

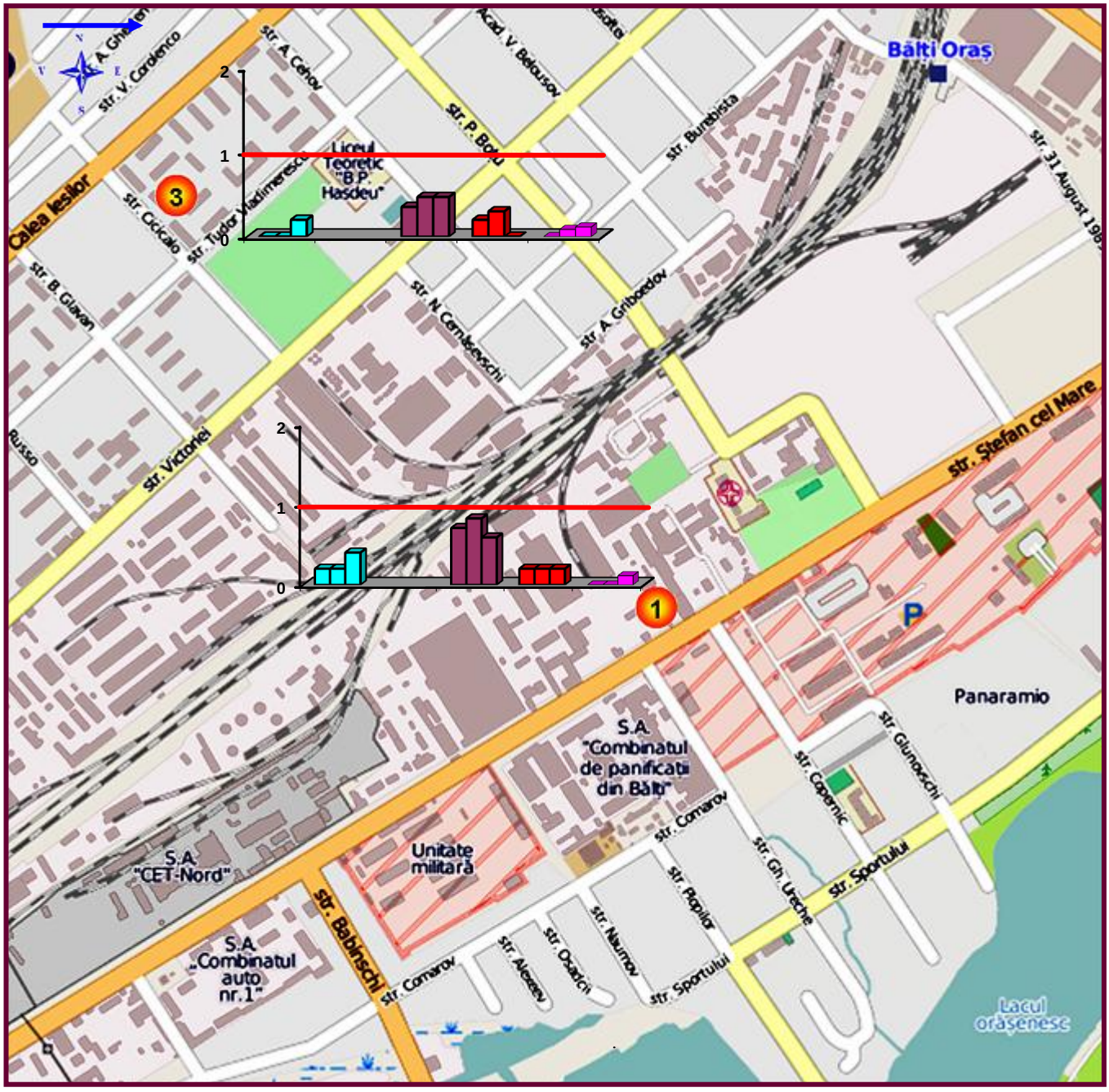

- suspensii solide
- monoxid de carbon
- dioxid de azot
- fenol
- aldehida formică
- CMA*
- direcţia vântului
- postul de observaţii
- *CMA - concentraţia maximă admisibilă

postul de observaţii nr. 1
str. Ştefan cel Mare, 140

postul de observaţii nr. 3
str. Cicicalo, 8

ROZA VÂNTURILOR

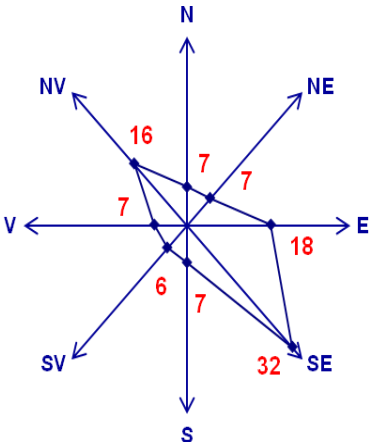

Frecvenţa (%) multianuală a direcţiei vântului, noiembrie
acalmie - 28

Harta poluării aerului atmosferic în mun. Chişinău, Bălţi,
23.11.26
(concentraţia medie zilnică, exprimată în CMA*)

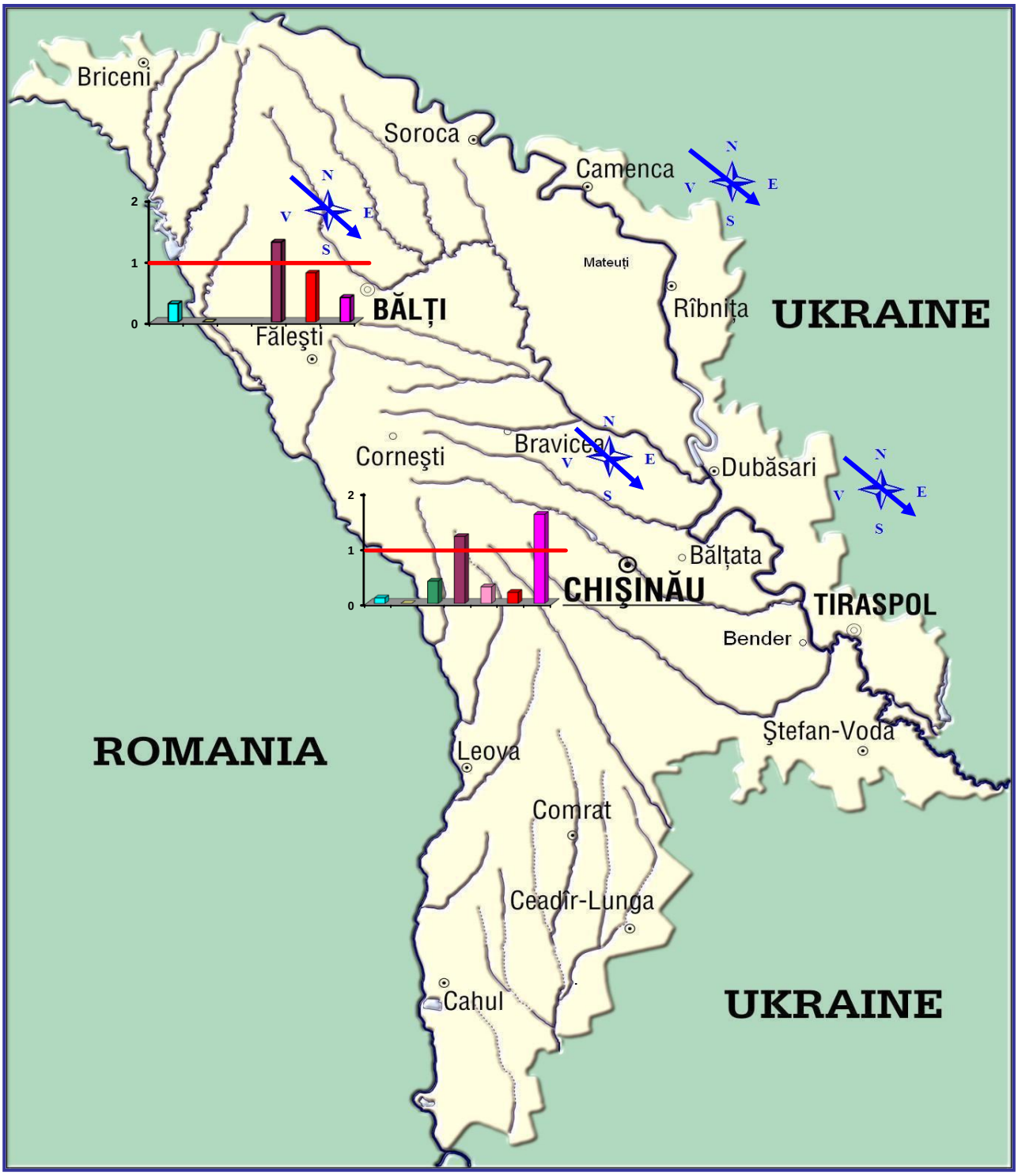

- suspensii solide
- dioxid de sulf
- monoxid de carbon
- dioxid de azot
- monoxid d azot
- fenol
- aldehida formică
- CMA
- direcţia vântului

*CMA - concentraţia maximă admisibilă