Instituția Publică Autoritatea de Meteorologie și Monitoring de Mediu
Centrul de prognoze și avertizări

BULETIN PRIVIND CALITATEA AERULUI ATMOSFERIC
9 octombrie 2026

Influența factorilor meteorologici asupra nivelului poluării aerului atmosferic

În ultimele 24 de ore lipsa precipitațiilor, influența sectorului cald, vântul îndeosebi slab, prezența stratului de reținere în orele nocturne și ale dimineții au contribuit la acumularea poluanților în aer.

Calitatea aerului atmosferic monitorizat la posturile de observații în mun. Chișinău și Bălți, 8.10.26 (13^{00}, 19^{00}) și 9.10.26 (7^{00})

Localitatea	*Poluanţii*	*CMA[1], mg/m³, medie zilnică*	*Concentraţia medie zilnică, exprimată în părţi CMA*	*CMA, mg/m³, maximă momentană*	*Concentraţia maximă momentană, exprimată în părţi CMA[2]*
mun. Chişinău	*suspensii solide*	0,15	0,9	0,5	0,8
	dioxid de sulf	0,05	0	0,5	0
	sulfaţi solubili	0,1	0,5	0,3	0,2
	monoxid de carbon	3	0,4	5	0,6
	dioxid de azot	0,04	**1,7**	0,085	**1,1-1,3 – la ora 13^{00}, 19^{00} (8.10), 7^{00} (9.10), str. Grenoble, 134; Vladimirescu, 1; Fântânilor, 9A; bd. Moscova, 21**
	monoxid de azot	0,06	0,8	0,4	0,1
	fenol	0,003	0,2	0,010	0,2
	aldehida formică	0,003	**3,8**	0,035	0,7
mun. Bălți	*suspensii solide*	0,15	**2,2**	0,5	1,0
	dioxid de sulf	0,05	0	0,5	0
	sulfaţi solubili	0,1	0,2	0,3	0,1
	dioxid de azot	0,04	**2,4**	0,085	**1,1-1,8 – la ora 13^{00}, 19^{00} (8.10), 7^{00} (9.10), str. Ștefan cel Mare, 140; Cicicalo, 8**
	fenol	0,003	0,7	0,010	0,3
	aldehida formică	0,003	**1,8**	0,035	0,2

[1] *CMA – concentraţia maximă admisibilă pentru poluanţii din atmosferă, permisă de reglementările în vigoare pentru anumite zone şi intervale de timp, ce nu are acţiune negativă asupra mediului*

[2] *norma sanitară este depăşită, dacă concentraţia maximă momentană şi medie zilnică exprimată în părţi CMA > 1*

Ziua, în data de *8 octombrie* nivelul poluării aerului, conform evaluării indicilor calității aerului atmosferic, s-a constatat ca sporit privind conținutul de dioxid de azot în mun Bălți.

Calitatea aerului atmosferic monitorizat la staţiile automatizate, 8.10.2026

Poluanţii	*Valoarea calculată*						*Valoarea limită[3]*	
	Staţia automată mun. Chişinău (de tip trafic)			*Staţia automată s. Mateuţi, r-nul Rezina (de tip fond sub urbană cu elemente industriale)*				
Particule în suspensie (PM 2,5), µg/m³ ***Valoarea medie pe 24h (zilnic)***	-			23			24 h	25 µg/m³
Particule în suspensie (PM10), µg/m³ ***Valoarea medie pe 24h (zilnic)***	**53**			**55**			24 h	50 µg/m³
Dioxid de sulf, µg/m³ ***Valoarea medie pe 24h (zilnic)***	-			0,8			24 h	125 µg/m³
Ozon, µg/m³ ***Valoarea maximă zilnica dintre mediile pe 8h***	25			109			Valoarea maximă zilnică a mediei pe 8 h	120 µg/m³
Monoxid de carbon, mg/m³ ***Valoarea maximă zilnica dintre mediile pe 8h***	1			*			Valoarea maximă zilnică a mediei pe 8 h	10 mg/m³
Dioxid de azot, µg/m³ ***Valoarea medie pe oră***	**valoarea**		**ora**	**valoarea**		**ora**	1h	200 µg/m³
	min	17	*23^{00}*	min	*	*		
	max	59	*9^{00}*	max	*	*		

Notă: „-” *parametrul dat nu se monitorizează la staţia automat din mun. Chişinău*

Calitatea aerului atmosferic monitorizat la staţiile automatizate, 9.10.26 (00^{00} – 11^{00})

Poluantul	*Valoarea medie pe oră, µg/m³*													*Valoarea limită*	
Dioxid de azot **(1h)**	***Ora***	**00^{00}**	**1^{00}**	**2^{00}**	**3^{00}**	**4^{00}**	**5^{00}**	**6^{00}**	**7^{00}**	**8^{00}**	**9^{00}**	**10^{00}**	**11^{00}**	1h	200 µg/m³
	mun. Chişinău	*	15	18	11	9	10	11	23	26	27	19	16		
	s. Mateuţi, r. Rezina	*	*	*	*	*	*	*	*	*	*	*	*		

[3] *valorile limită sunt stabilite conform Legii privind calitatea aerului atmosferic nr. 98 din 14.04.2022*

* *– echipamentul se află în mentenanţă tehnică sau curent electric sistat*

Indicele calităţii aerului atmosferic (AQI) la staţiile automatizate la ora 11^{00} în data de 9.10.26

Staţia automatizată	***mun. Chişinău (de tip trafic)***	***s. Mateuţi, r. Rezina (de tip fond sub urban)***
AQI	**Moderat**	**Moderat**

Prognoza calităţii aerului atmosferic în intervalul 9.10.26 – 10.10.2026

În intervalul dat factorii meteorologici vor contribui la acumularea poluanților în aer, cauzele principale fiind influența sectorului cald, vântul îndeosebi slab, ceața prognozată, formarea inversiunii termice de la sol în orele nocturne și ale dimineții.

Debitul dozei ambientale a radiaţiei gamma

Conform datelor colectate de la punctele de măsurare în regim manual și staţiile automate de pe teritoriul republicii, valorile debitului dozei ambiental a radiaţiei gamma în data de *8 octombrie* se situează în intervalul ***0,08-0,17 µSv/h*** și dimineața de *9 octombrie* – ***0,08-0,18 µSv/h.*** Valorile echivalentului dozei ambientale a radiaţiei gamma se încadrează în limitele fondului radioactiv natural, în conformitate cu normele fundamentale de radioprotecţie (limita de avertizare – ***0,25 µSv/h***).

Deplasarea maselor de aer[4]

În următoarele 24 de ore pe teritoriul ţării în atmosfera inferioară și mijlocie vor predomina masele de aer, care se vor deplasa din sectorul de vest (*dinspre România).*

[4]*această prognoză este necesară pentru monitorizarea transportului noxelor în context transfrontalier în cazul accidentelor industriale*

Harta poluării aerului atmosferic în mun. Chişinău, 8.10.26 (13^{00}, 19^{00}) şi 9.10.26 (7^{00}) (concentraţia maximă momentană, exprimată în CMA*)

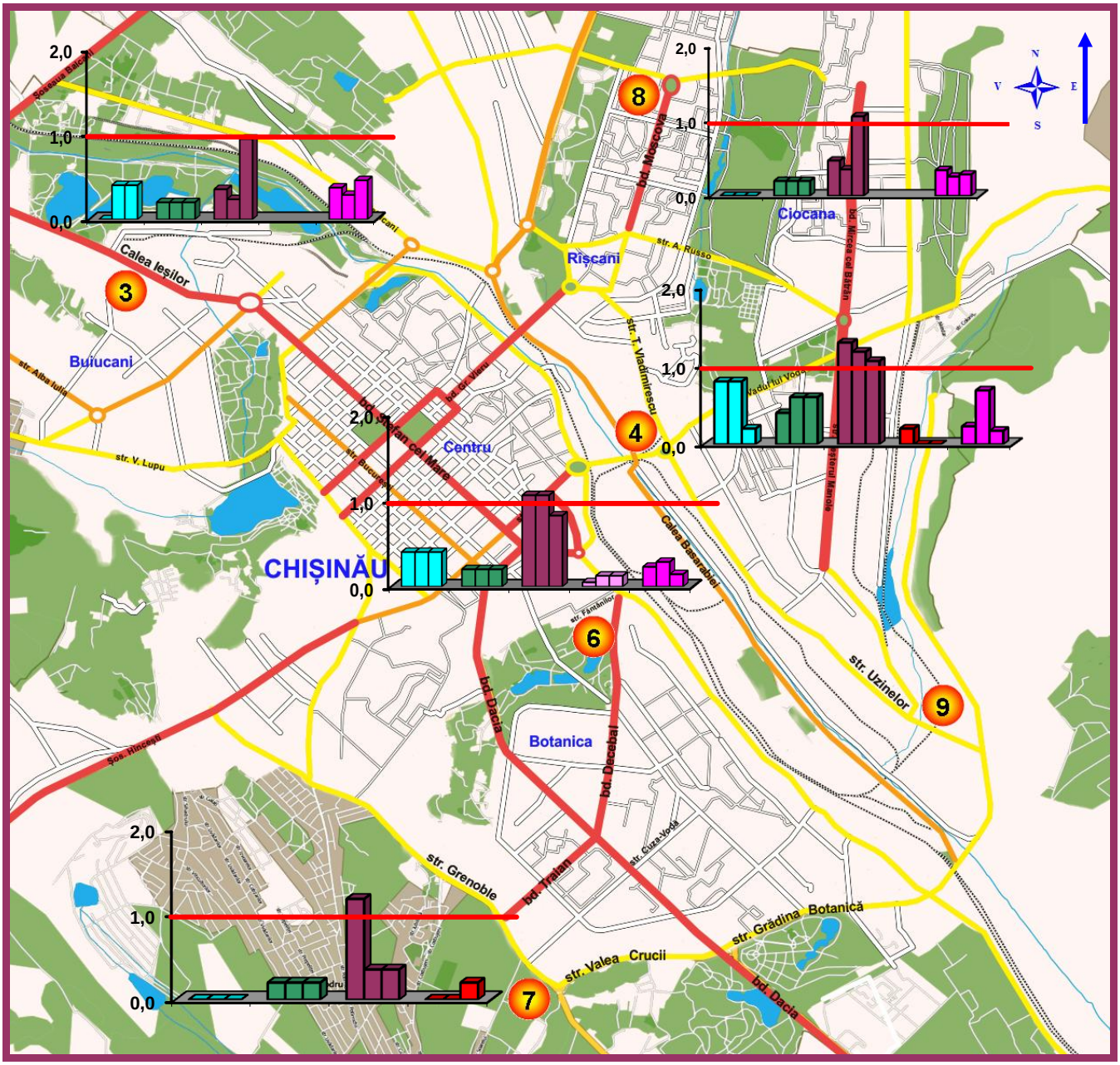

– suspensii solide

– monoxid de carbon

– dioxid de azot

– monoxid de azot

– fenol

– aldehida formică

– CMA

– direcţia vântului

– postul de observaţii

*CMA – concentraţia maximă admisibilă

postul de observaţii nr. 3
str. Calea Ieşilor, 21

postul de observaţii nr. 4
str. Vladimirescu,1

postul de observaţii nr. 6
str. Fântânilor, 9A

postul de observaţii nr. 7
str. Grenoble, 134

postul de observaţii nr. 8
bd. Moscova, 21

postul de observaţii nr. 9
str. Uzinelor, 171

ROZA VÂNTURILOR

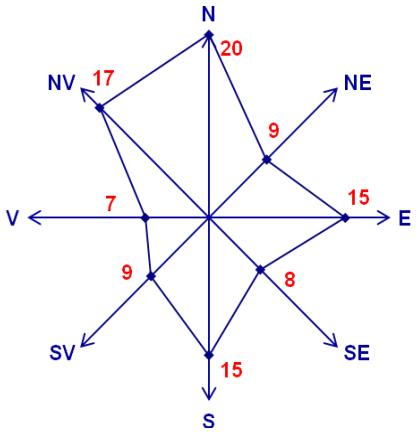

Frecvenţa (%) multianuală a direcţiei vântului, octombrie
acalmie - 8

Harta poluării aerului atmosferic în mun. Bălţi, 8.10.26 (13^{00}, 19^{00}) şi 9.10.26 (7^{00}) (concentraţia maximă momentană, exprimată în CMA*)

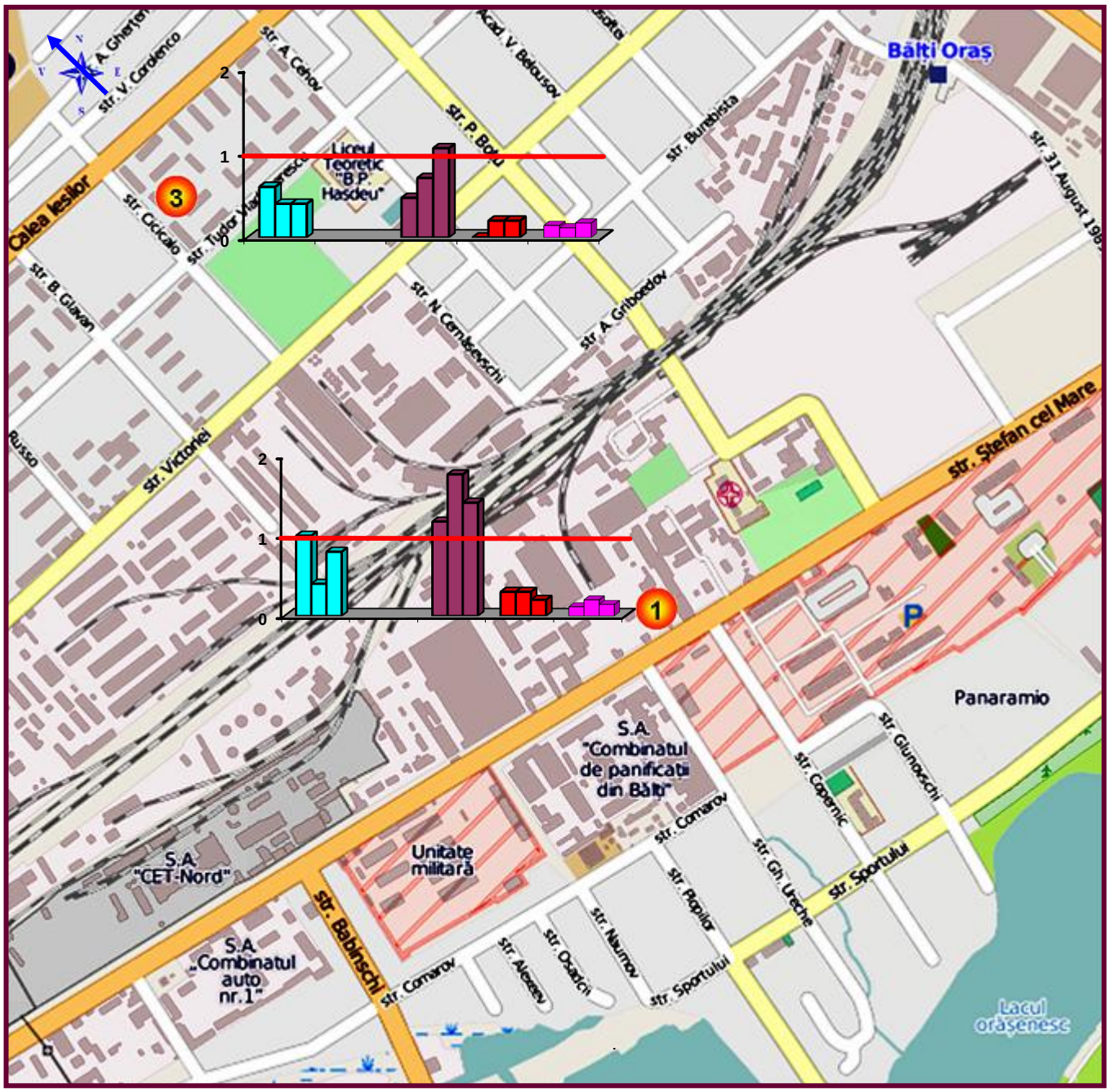

- suspensii solide
- monoxid de carbon
- dioxid de azot
- fenol
- aldehida formică
- CMA*
- direcţia vântului
- postul de observaţii
- *CMA - concentraţia maximă admisibilă

postul de observaţii nr. 1
str. Ștefan cel Mare, 140

postul de observaţii nr. 3
str. Cicicalo, 8

ROZA VÂNTURILOR

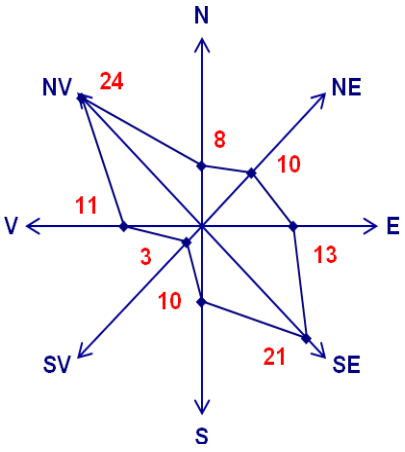

Frecvenţa (%) multianuală a direcţiei vântului, octombrie
acalmie - 38

Harta poluării aerului atmosferic în mun. Chişinău, Bălţi
8.10.26
(concentraţia medie zilnică, exprimată în CMA*)

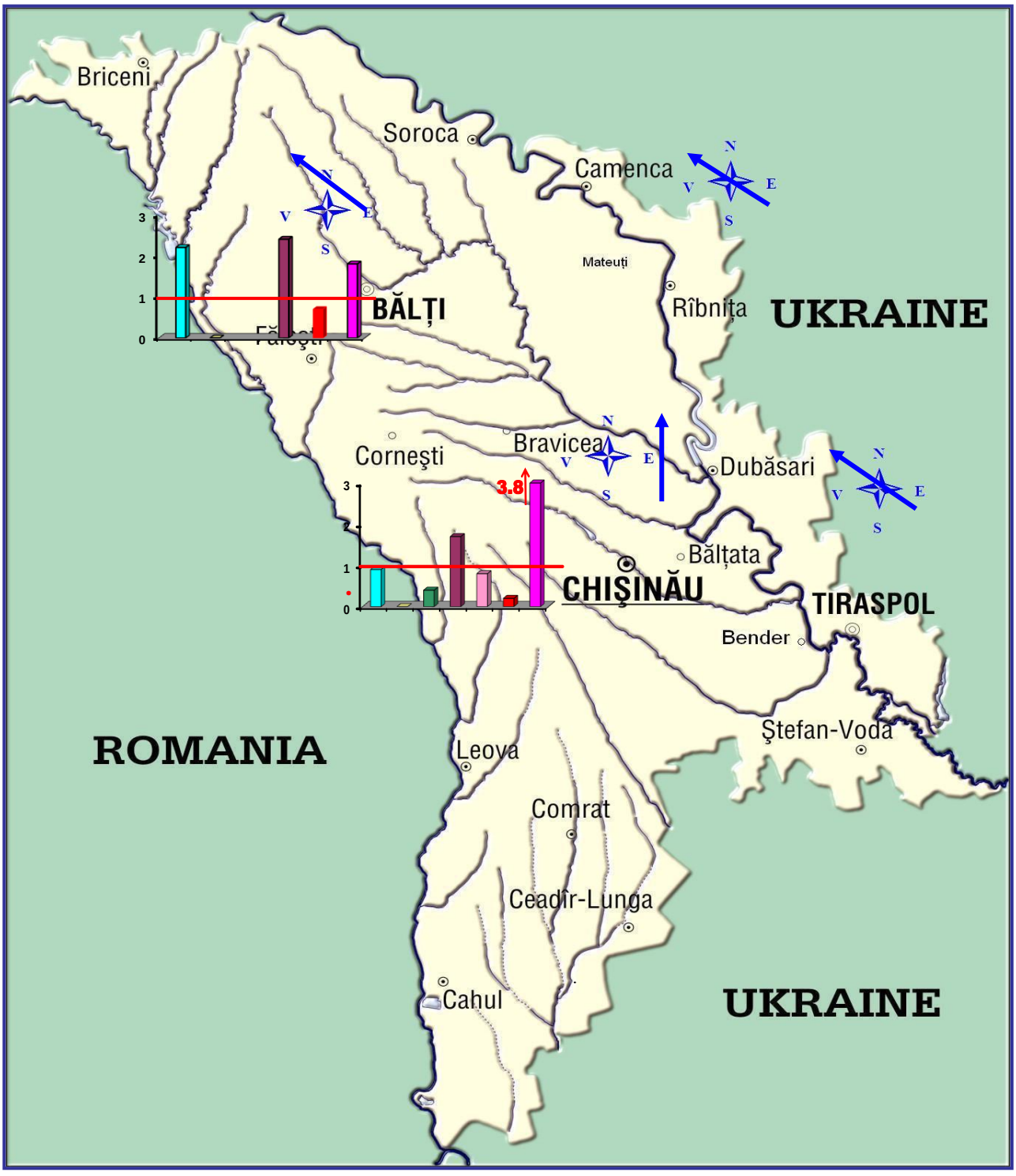

- suspensii solide
- dioxid de sulf
- monoxid de carbon
- dioxid de azot
- monoxid d azot
- fenol
- aldehida formică
- CMA
- direcţia vântului

*CMA - concentraţia maximă admisibilă