Instituția Publică Autoritatea de Meteorologie și Monitoring de Mediu
Centrul de prognoze și avertizări

BULETIN PRIVIND CALITATEA AERULUI ATMOSFERIC
6 noiembrie 2026

Influența factorilor meteorologici asupra nivelului poluării aerului atmosferic

În ultimele 24 de ore, influența frontului atmosferic, advecția aerului rece și vântul din nord-vest îndeosebi moderat au contribuit la dispersia poluanților din aer.

Calitatea aerului atmosferic monitorizat la posturile de observații în mun. Chișinău și Bălți, 5.11.26 (13^{00}, 19^{00}) și 6.11.26 (7^{00})

Localitatea	*Poluanţii*	*CMA[1], mg/m³, medie zilnică*	*Concentraţia medie zilnică, exprimată în părţi CMA*	*CMA, mg/m³, maximă momentană*	*Concentraţia maximă momentană, exprimată în părţi CMA[2]*
mun. Chişinău	*suspensii solide*	0,15	0,4	0,5	0,8
	dioxid de sulf	0,05	0	0,5	0
	sulfaţi solubili	0,1	0,2	0,3	0,2
	monoxid de carbon	3	0,4	5	0,8
	dioxid de azot	0,04	0,9	0,085	0,7
	monoxid de azot	0,06	0,4	0,4	0,1
	fenol	0,003	0	0,010	0
	aldehida formică	0,003	**2,1**	0,035	0,3
nun. Bălți	*suspensii solide*	0,15	0,9	0,5	0,4
	dioxid de sulf	0,05	0	0,5	0
	sulfaţi solubili	0,1	0,1	0,3	0
	dioxid de azot	0,04	**1,3**	0,085	0,8
	fenol	0,003	0,4	0,010	0,2
	aldehida formică	0,003	**1,3**	0,035	0,1

[1] *CMA – concentraţia maximă admisibilă pentru poluanţii din atmosferă, permisă de reglementările în vigoare pentru anumite zone şi intervale de timp, ce nu are acţiune negativă asupra mediului*

[2] *norma sanitară este depăşită, dacă concentraţia maximă momentană şi medie zilnică exprimată în părţi CMA > 1*

Calitatea aerului atmosferic monitorizat la staţiile automatizate, 5.11.26

Poluanţii	*Concentraţia calculată*						*Valoarea limită[3]*	
	Staţia automată mun. Chişinău (de tip trafic)			*Staţia automată s. Mateuţi, r-nul Rezina (de tip fond suburban cu elemente industriale)*				
Particule în suspensie (PM 2,5), µg/m³ ***Valoarea medie zilnică***	-			11			24 h	25 µg/m³
Particule în suspensie (PM10), µg/m³ ***Valoarea medie zilnică***	30			14			24 h	50 µg/m³
Dioxid de sulf, µg/m³ ***Valoarea medie zilnică***	-			0,5			24 h	125 µg/m³
Ozon, µg/m³ ***Valoarea maximă zilnica dintre mediile pe 8h***	25			53			Valoarea maximă zilnică a mediei pe 8 h	120 µg/m³
Monoxid de carbon, mg/m³ ***Valoarea maximă zilnica dintre mediile pe 8h***	0,7			*			Valoarea maximă zilnică a mediei pe 8 h	10 mg/m³
Dioxid de azot, µg/m³ ***Valoarea medie pe oră***	**valoarea**		**ora**	**valoarea**		**ora**	1h	200 µg/m³
	min	7	2^{00}	min	*	*		
	max	59	19^{00}	max	*	*		

Notă: „-” *parametrul dat nu se monitorizează la staţia automat din mun. Chişinău*

Calitatea aerului atmosferic monitorizat la staţiile automatizate, 6.11.26 (00^{00} – 11^{00})

Poluantul	*Valoarea medie pe oră, µg/m³*												*Valoarea limită*	
Dioxid de azot **(1h)**	***Ora***	**00^{00}**	**1^{00}**	**2^{00}**	**3^{00}**	**4^{00}**	**5^{00}**	**6^{00}**	**7^{00}**	**8^{00}**	**9^{00}**	**10^{00}**	**11^{00}**	1h	200 µg/m³
	mun. Chişinău	24	23	18	18	*	17	21	33	49	45	36	35		
	s. Mateuţi, r-nul Rezina	*	*	*	*	*	*	*	*	*	*	*	*		

[3] *valorile limită sunt stabilite conform Legii privind calitatea aerului atmosferic nr. 98 din 14.04.2022*

* *– echipamentul se află în mentenanţă tehnică sau curent electric sistat*

Indicele calităţii aerului atmosferic (AQI) la staţiile automatizate la ora 11^{00} în data de 6.11.26

Staţia automatizată	***mun. Chişinău (de tip trafic)***	***s. Mateuţi, r-nul Rezina (de tip fond suburban)***
AQI	**Moderat**	**Moderat**

Prognoza calităţii aerului atmosferic în intervalul 6.11.26 – 7.11.26

În intervalul dat, influența frontului atmosferic, continuarea advecției aerului rece, ploile prognozate și vântul din nord-vest moderat, izolat cu intensificări de până la 15-18 m/s vor contribui la dispersia poluanților din aer. Nu sunt excluse depășiri ale normelor sanitare pentru perioade scurte de timp.

Debitul dozei ambientale a radiaţiei gamma

Conform datelor colectate de la punctele de măsurare în regim manual și stațiile automate de pe teritoriul republicii, valorile debitului dozei ambiental a radiaţiei gamma în data de *5 noiembrie* se situează în intervalul ***0,07-0,19 µSv/h*** și în dimineața zilei de *6 noiembrie* – ***0,08-0,18 µSv/h.*** Valorile echivalentului dozei ambientale a radiaţiei gamma se încadrează în limitele fondului radioactiv natural, în conformitate cu normele fundamentale de radioprotecţie (limita de avertizare – ***0,25 µSv/h***).

Deplasarea maselor de aer[4]

În următoarele 24 de ore, pe teritoriul țării în atmosfera inferioară și mijlocie vor predomina masele de aer, care se vor deplasa din sectorul de nord (dinspre Ucraina).

[4]*această prognoză este necesară pentru monitorizarea transportului noxelor în context transfrontalier în cazul accidentelor industriale*

Harta poluării aerului atmosferic în mun. Chişinău, 5.11.26 (13^{00}, 19^{00}) şi 6.11.26 (7^{00}) (concentraţia maximă momentană, exprimată în CMA*)

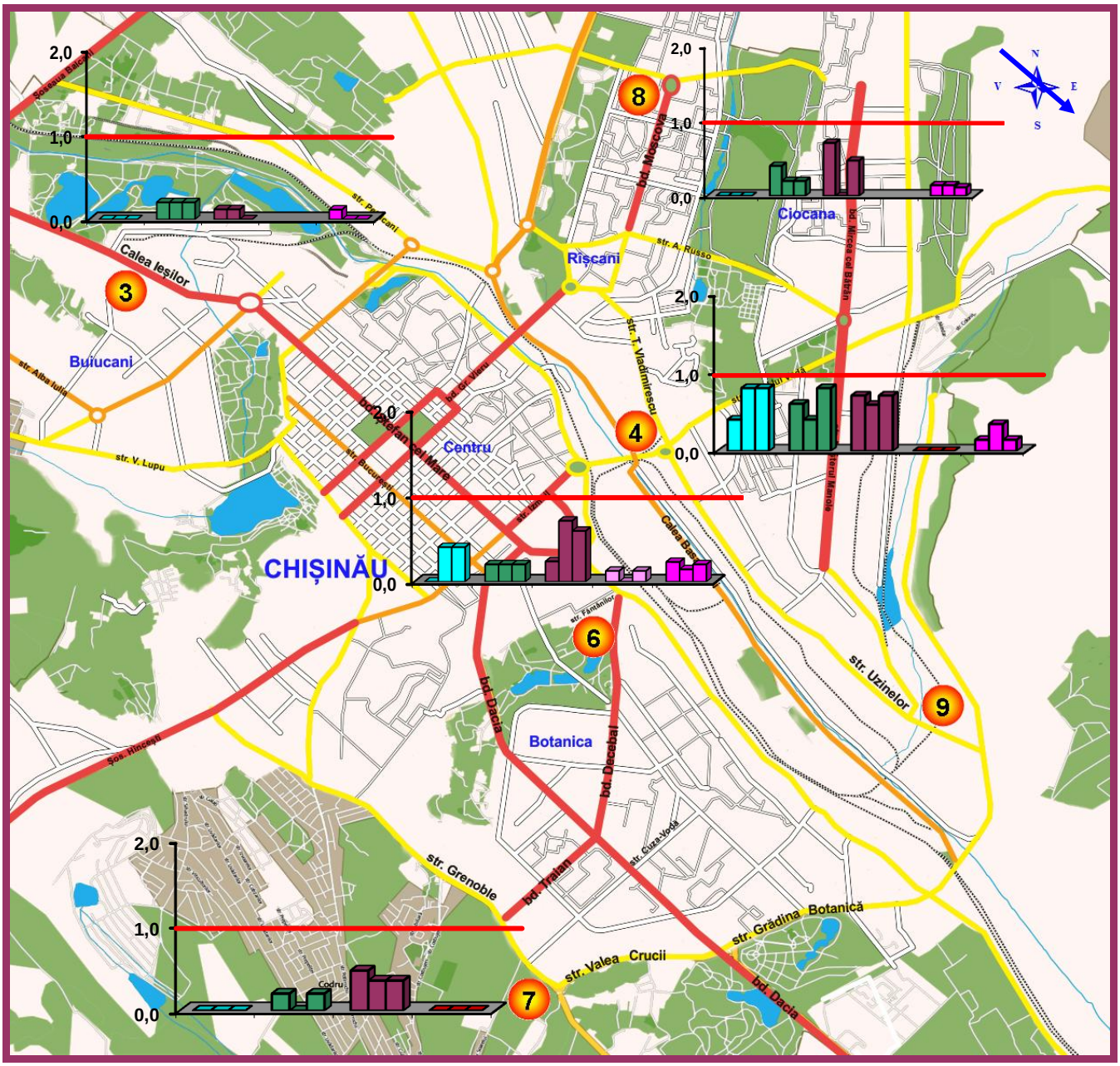

– suspensii solide

– monoxid de carbon

– dioxid de azot

– monoxid de azot

– fenol

– aldehida formică

– CMA

– direcţia vântului

– postul de observaţii

*CMA – concentraţia maximă admisibilă

postul de observaţii nr. 3
str. Calea Ieşilor, 21

postul de observaţii nr. 4
str. Vladimirescu,1

postul de observaţii nr. 6
str. Fântânilor, 9A

postul de observaţii nr. 7
str. Grenoble, 134

postul de observaţii nr. 8
bd. Moscova, 21

postul de observaţii nr. 9
str. Uzinelor, 171

ROZA VÂNTURILOR

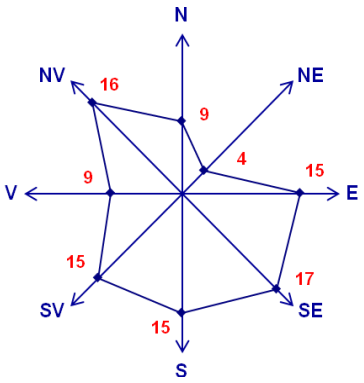

Frecvenţa (%) multianuală a direcţiei vântului, noiembrie
acalmie - 9

Harta poluării aerului atmosferic în mun. Bălţi,
5.11.26 (13^{00}, 19^{00}) şi 6.11.26 (7^{00})
(concentraţia maximă momentană, exprimată în CMA*)

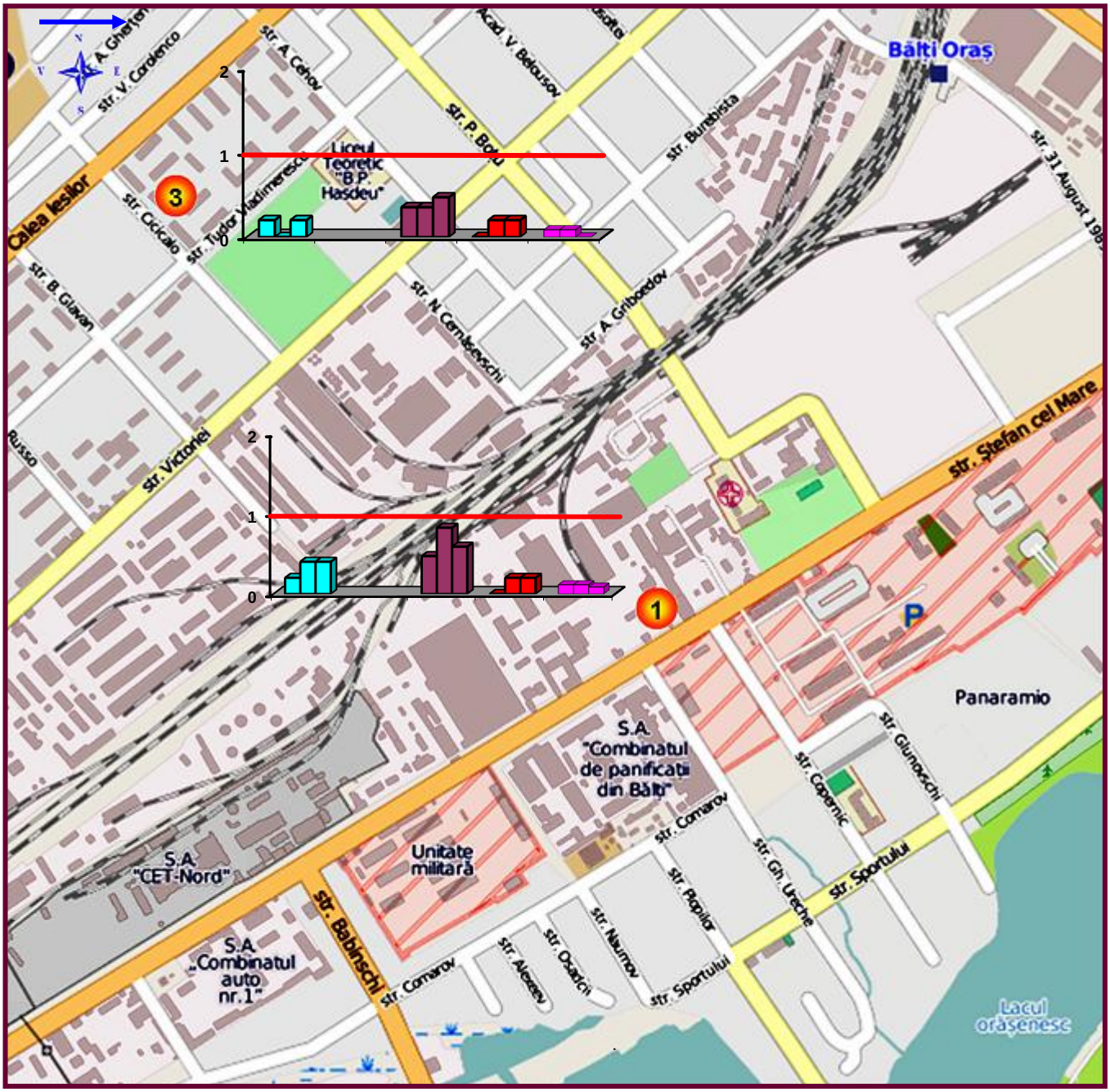

- suspensii solide
- monoxid de carbon
- dioxid de azot
- fenol
- aldehida formică
- CMA*
- direcţia vântului
- postul de observaţii
- *CMA - concentraţia maximă admisibilă

postul de observaţii nr. 1
str. Ştefan cel Mare, 140

postul de observaţii nr. 3
str. Cicicalo, 8

ROZA VÂNTURILOR

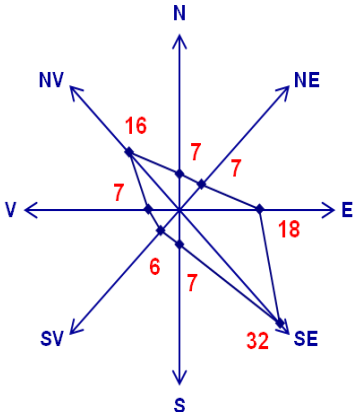

Frecvenţa (%) multianuală a direcţiei vântului, noiembrie
acalmie - 28

Harta poluării aerului atmosferic în mun. Chişinău, Bălţi
5.11.26
(concentraţia medie zilnică, exprimată în CMA*)

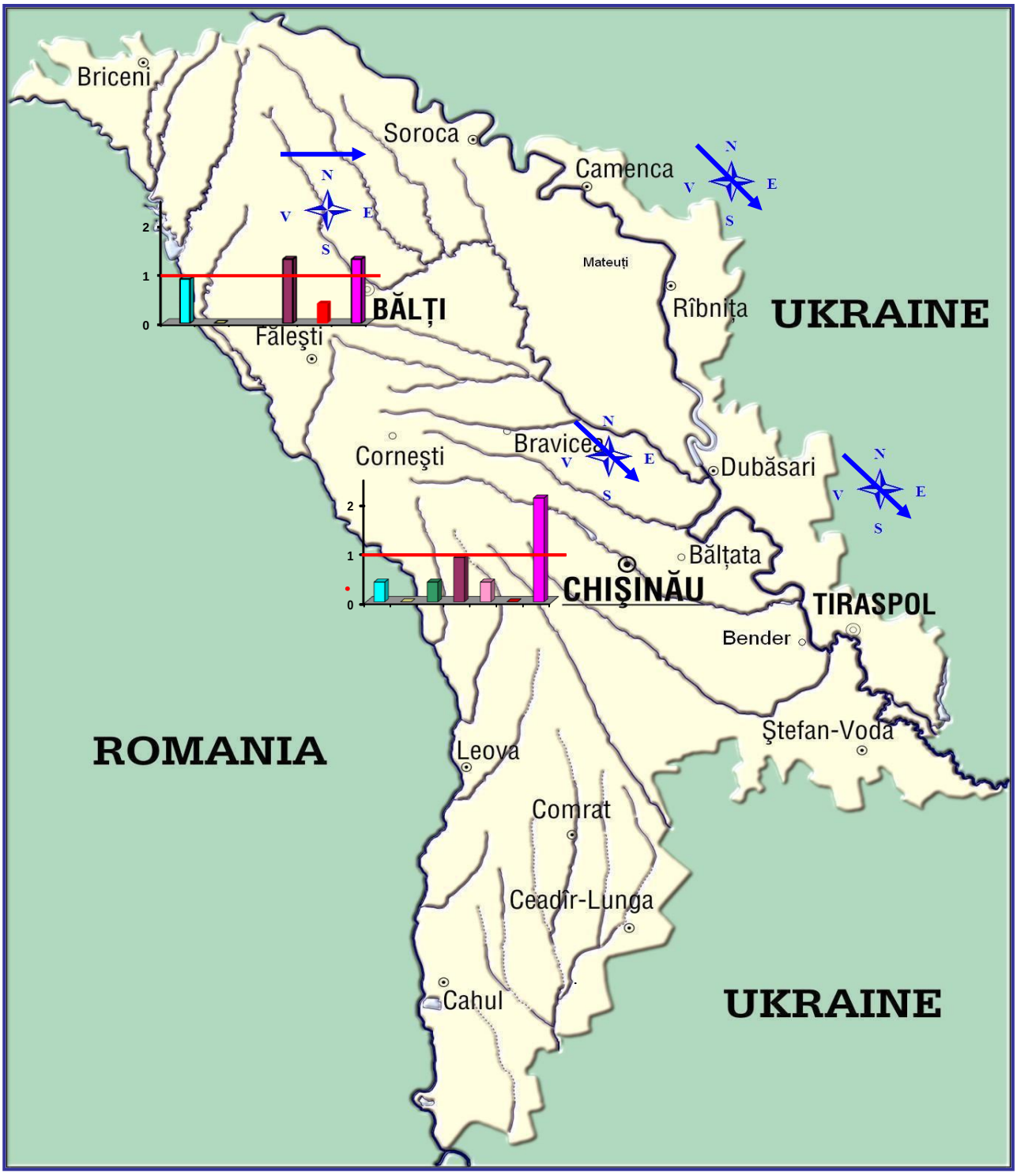

- suspensii solide
- dioxid de sulf
- monoxid de carbon
- dioxid de azot
- monoxid d azot
- fenol
- aldehida formică
- CMA
- direcţia vântului

*CMA - concentraţia maximă admisibilă