Instituția Publică Autoritatea de Meteorologie și Monitoring de Mediu
Centrul de prognoze și avertizări

BULETIN PRIVIND CALITATEA AERULUI ATMOSFERIC
4 noiembrie 2026

Influența factorilor meteorologici asupra nivelului poluării aerului atmosferic

În ultimele 24 de ore, influența fronturilor atmosferice, variația maselor de aer (advecția aerului rece), lipsa straturilor de reținere și ploile atestate au contribuit la dispersia poluanților din aer.

Calitatea aerului atmosferic monitorizat la posturile de observații în mun. Chișinău și Bălți, 3.11.26 (13^{00}, 19^{00}) și 4.11.26 (7^{00})

Localitatea	*Poluanţii*	*CMA[1], mg/m³, medie zilnică*	*Concentraţia medie zilnică, exprimată în părţi CMA*	*CMA, mg/m³, maximă momentană*	*Concentraţia maximă momentană, exprimată în părţi CMA[2]*
mun. Chişinău	*suspensii solide*	0,15	0	0,5	0,4
	dioxid de sulf	0,05	0	0,5	0
	sulfaţi solubili	0,1	0,1	0,3	0,1
	monoxid de carbon	3	0,5	5	0,8
	dioxid de azot	0,04	**1,2**	0,085	0,8
	monoxid de azot	0,06	0,4	0,4	0,1
	fenol	0,003	0,3	0,010	0,2
	aldehida formică	0,003	**2,3**	0,035	0,3
	suspensii solide	0,15	0,3	0,5	0,2
	dioxid de sulf	0,05	0	0,5	0
	sulfaţi solubili	0,1	0,1	0,3	0
	dioxid de azot	0,04	**1,04**	0,085	0,7
	fenol	0,003	0,4	0,010	0,3
	aldehida formică	0,003	**1,2**	0,035	0,1

[1] *CMA – concentraţia maximă admisibilă pentru poluanţii din atmosferă, permisă de reglementările în vigoare pentru anumite zone şi intervale de timp, ce nu are acţiune negativă asupra mediului*

[2] *norma sanitară este depăşită, dacă concentraţia maximă momentană şi medie zilnică exprimată în părţi CMA > 1*

Calitatea aerului atmosferic monitorizat la staţiile automatizate, 3.11.26

Poluanţii	*Concentraţia calculată*						*Valoarea limită[3]*	
	Staţia automată mun. Chişinău (de tip trafic)			*Staţia automată s. Mateuţi, r-nul Rezina (de tip fond suburban cu elemente industriale)*				
Particule în suspensie (PM 2,5), µg/m³ ***Valoarea medie zilnică***	-			17			24 h	25 µg/m³
Particule în suspensie (PM10), µg/m³ ***Valoarea medie zilnică***	20			20			24 h	50 µg/m³
Dioxid de sulf, µg/m³ ***Valoarea medie zilnică***	-			0,5			24 h	125 µg/m³
Ozon, µg/m³ ***Valoarea maximă zilnica dintre mediile pe 8h***	17			31			Valoarea maximă zilnică a mediei pe 8 h	120 µg/m³
Monoxid de carbon, mg/m³ ***Valoarea maximă zilnica dintre mediile pe 8h***	0,4			*			Valoarea maximă zilnică a mediei pe 8 h	10 mg/m³
Dioxid de azot, µg/m³ ***Valoarea medie pe oră***	**valoarea**		**ora**	**valoarea**		**ora**	1h	200 µg/m³
	min	5	3^{00}	min	*	*		
	max	34	18^{00}	max	*	*		

Notă: „-” *parametrul dat nu se monitorizează la staţia automat din mun. Chişinău*

Calitatea aerului atmosferic monitorizat la staţiile automatizate, 4.11.26 (00^{00} – 11^{00})

Poluantul	*Valoarea medie pe oră, µg/m³*													*Valoarea limită*	
Dioxid de azot **(1h)**	***Ora***	**00^{00}**	**1^{00}**	**2^{00}**	**3^{00}**	**4^{00}**	**5^{00}**	**6^{00}**	**7^{00}**	**8^{00}**	**9^{00}**	**10^{00}**	**11^{00}**	1h	200 µg/m³
	mun. Chişinău	12	9	*	7	8	7	8	10	15	16	21	21		
	s. Mateuţi, r-nul Rezina	*	*	*	*	*	*	*	*	*	*	*	*		

[3] *valorile limită sunt stabilite conform Legii privind calitatea aerului atmosferic nr. 98 din 14.04.2022*

* *– echipamentul se află în mentenanţă tehnică sau curent electric sistat*

Indicele calităţii aerului atmosferic (AQI) la staţiile automatizate la ora 11^{00} în data de 4.11.26

Staţia automatizată	***mun. Chişinău (de tip trafic)***	***s. Mateuţi, r-nul Rezina (de tip fond suburban)***
AQI	**Acceptabil**	**Acceptabil**

Prognoza calităţii aerului atmosferic în intervalul 4.11.26 – 5.11.26

În intervalul dat, influența frontului atmosferic, continuarea advecției aerului rece, lipsa straturilor de reținere și vântul din sectorul de nord îndeosebi moderat, vor contribui la dispersia poluanților din aer. Nu sunt excluse depășiri ale normelor sanitare pentru perioade scurte de timp.

Debitul dozei ambientale a radiaţiei gamma

Conform datelor colectate de la punctele de măsurare în regim manual și stațiile automate de pe teritoriul republicii, valorile debitului dozei ambiental a radiației gamma în data de *3 noiembrie* se situează în intervalul ***0,08-0,18 µSv/h*** și în dimineața zilei de *4 noiembrie* – ***0,08-0,16 µSv/h.*** Valorile echivalentului dozei ambientale a radiației gamma se încadrează în limitele fondului radioactiv natural, în conformitate cu normele fundamentale de radioprotecție (limita de avertizare – ***0,25 µSv/h***).

Deplasarea maselor de aer[4]

În următoarele 24 de ore, pe teritoriul țării în atmosfera inferioară și mijlocie vor predomina masele de aer, care se vor deplasa din sectorul de nord (dinspre Ucraina).

[4] *această prognoză este necesară pentru monitorizarea transportului noxelor în context transfrontalier în cazul accidentelor industriale*

Notă: *Pentru informaţii suplimentare apelaţi tel.:022-82-07-99, 022-82-07-97, 022-77-35-14, pagina WEB*: ***www.meteo.md***

Harta poluării aerului atmosferic în mun. Chişinău, 3.11.26 (13^{00}, 19^{00}) şi 4.11.26 (7^{00}) (concentraţia maximă momentană, exprimată în CMA*)

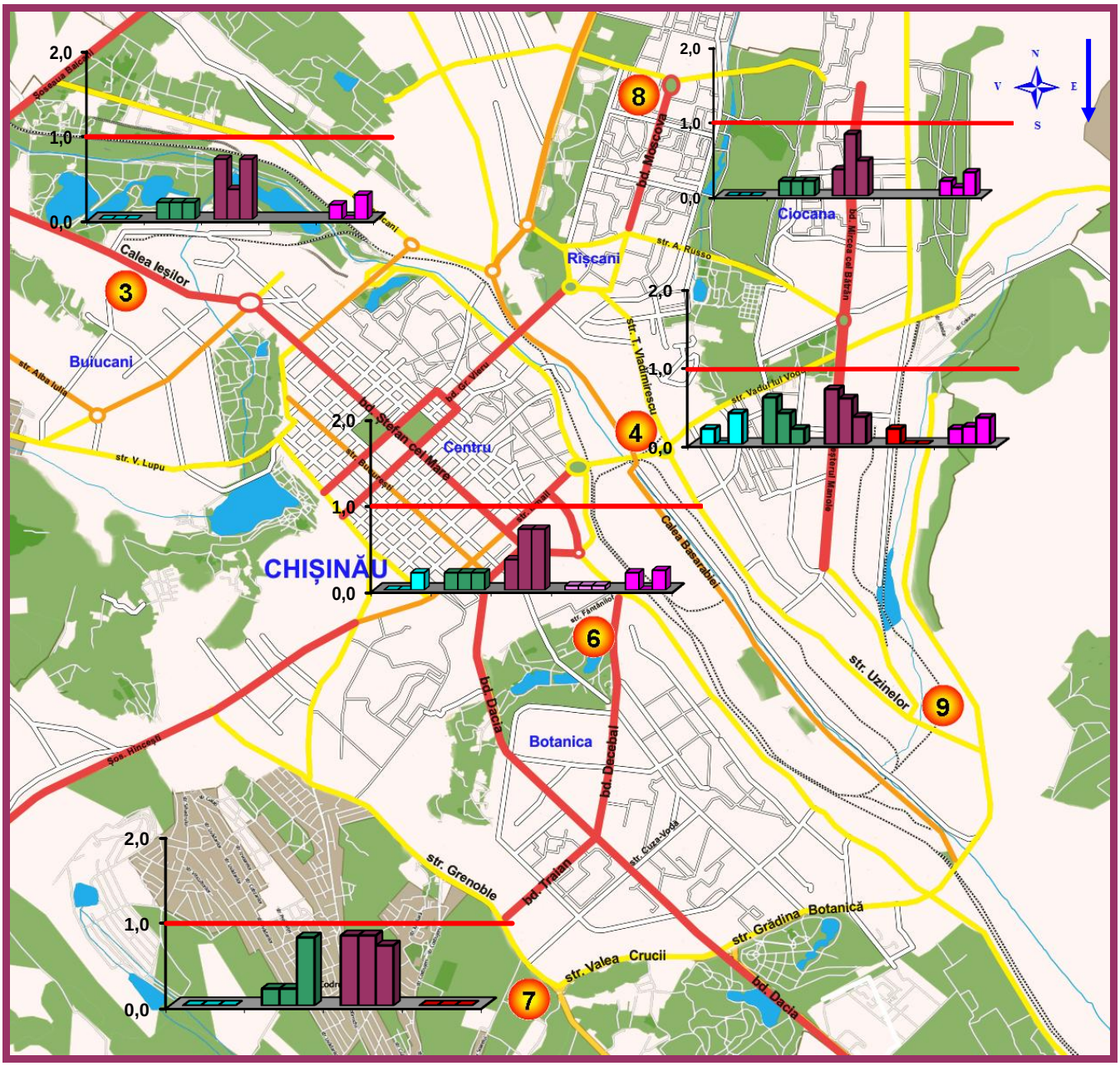

– suspensii solide

– monoxid de carbon

– dioxid de azot

– monoxid de azot

– fenol

– aldehida formică

– CMA

– direcţia vântului

– postul de observaţii

*CMA – concentraţia maximă admisibilă

postul de observaţii nr. 3
str. Calea Ieşilor, 21

postul de observaţii nr. 4
str. Vladimirescu,1

postul de observaţii nr. 6
str. Fântânilor, 9A

postul de observaţii nr. 7
str. Grenoble, 134

postul de observaţii nr. 8
bd. Moscova, 21

postul de observaţii nr. 9
str. Uzinelor, 171

ROZA VÂNTURILOR

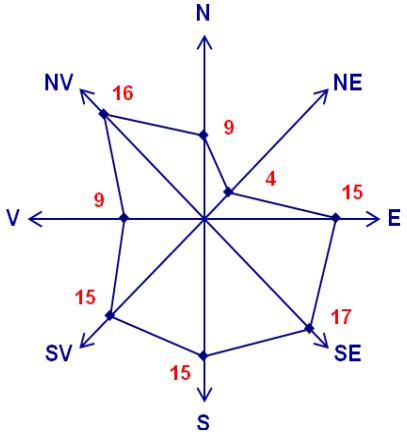

Frecvenţa (%) multianuală a direcţiei vântului, noiembrie
acalmie - 9

Harta poluării aerului atmosferic în mun. Bălţi, 3.11.26 (13^{00}, 19^{00}) şi 4.11.26 (7^{00}) (concentraţia maximă momentană, exprimată în CMA*)

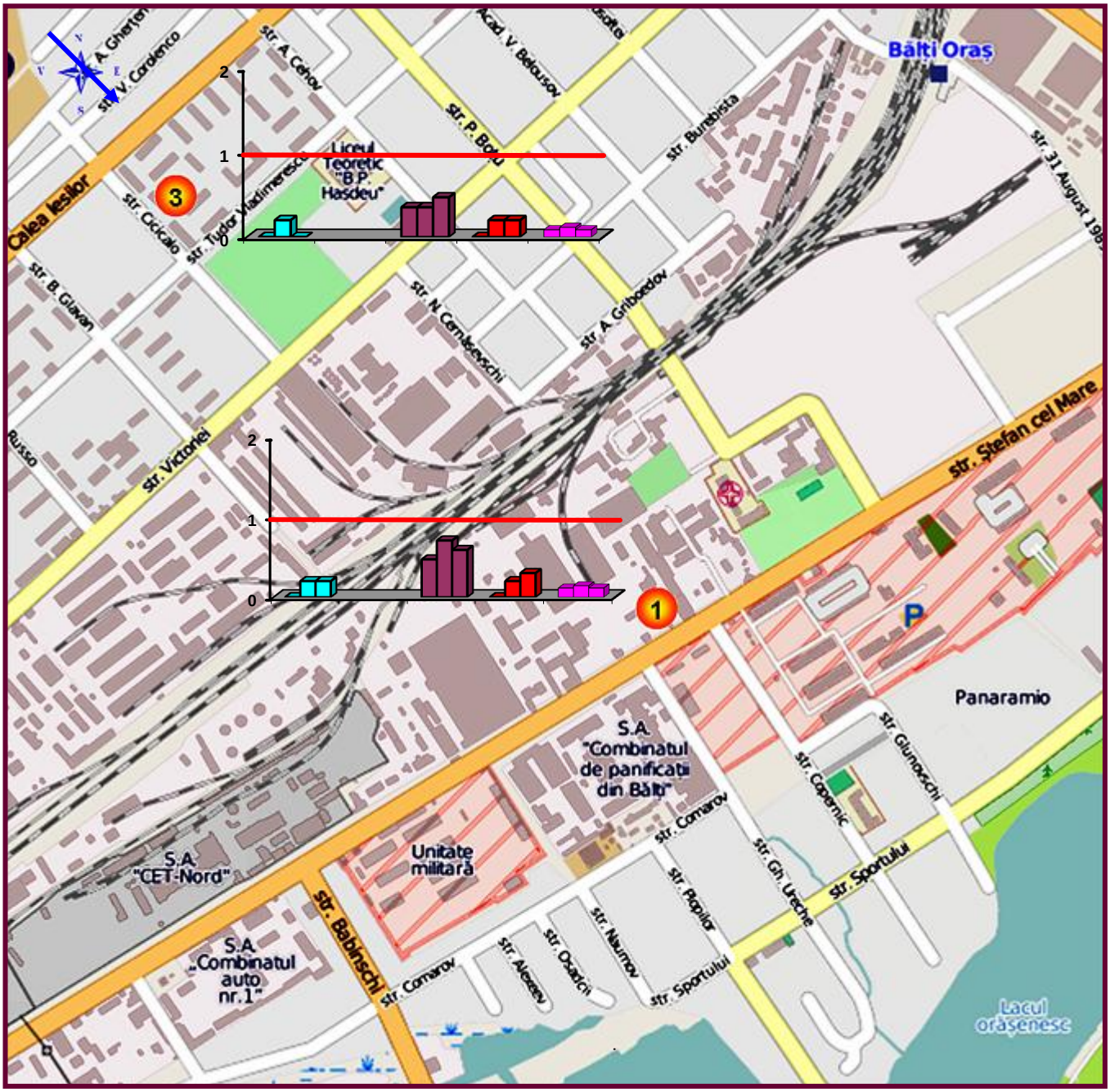

- suspensii solide
- monoxid de carbon
- dioxid de azot
- fenol
- aldehida formică
- CMA*
- direcţia vântului
- postul de observaţii
- *CMA - concentraţia maximă admisibilă

postul de observaţii nr. 1
str. Ştefan cel Mare, 140

postul de observaţii nr. 3
str. Cicicalo, 8

ROZA VÂNTURILOR

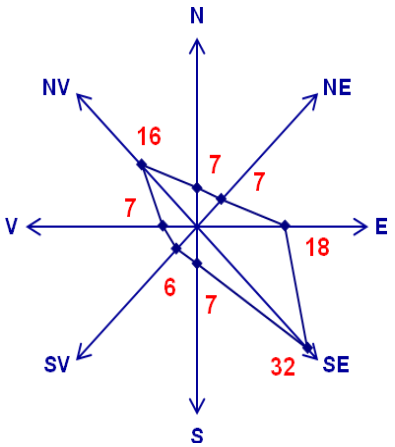

Frecvenţa (%) multianuală a direcţiei vântului, noiembrie
acalmie - 28

Harta poluării aerului atmosferic în mun. Chişinău, Bălţi
3.11.26
(concentraţia medie zilnică, exprimată în CMA*)

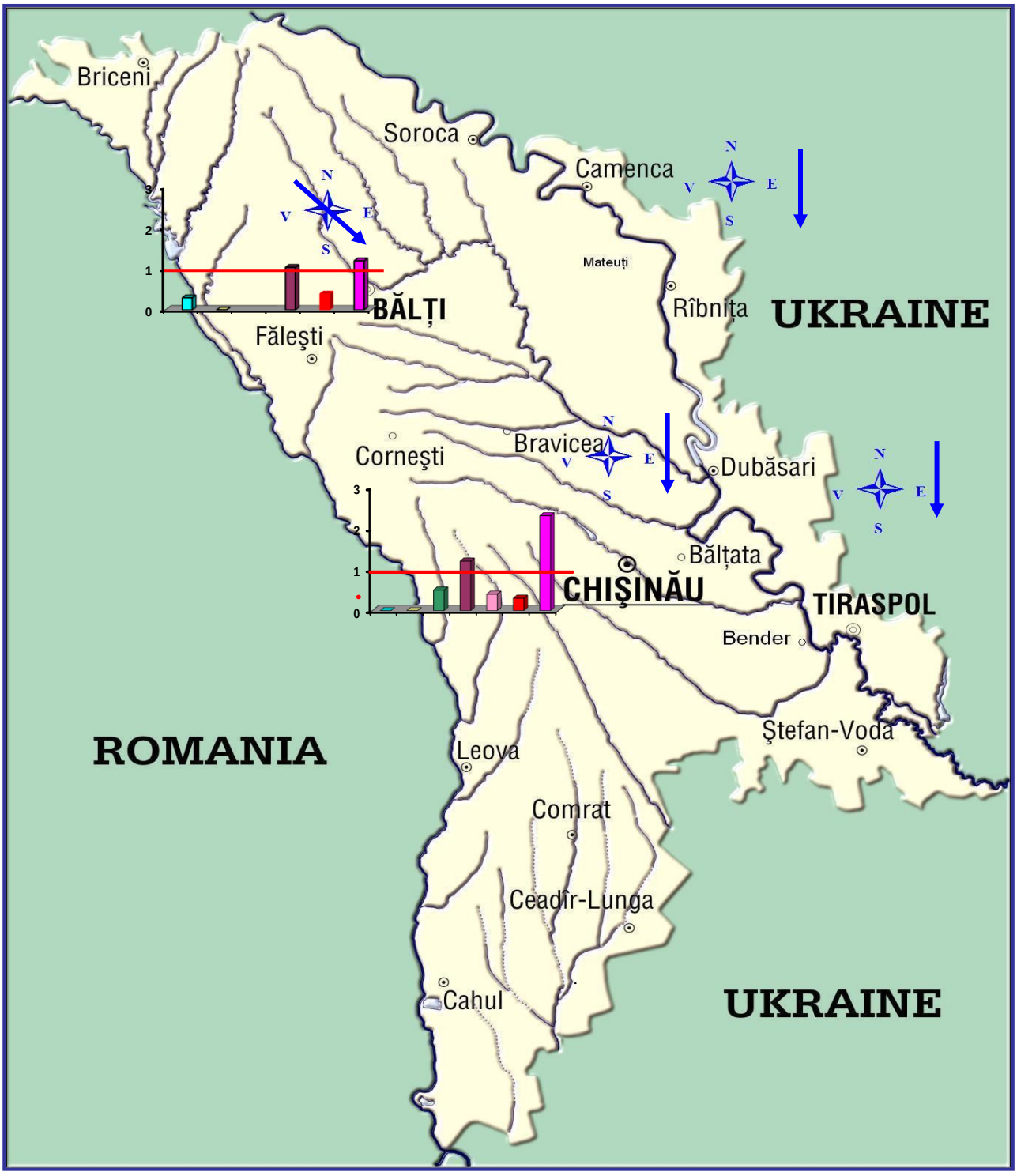

- suspensii solide
- dioxid de sulf
- monoxid de carbon
- dioxid de azot
- monoxid d azot
- fenol
- aldehida formică
- CMA
- direcţia vântului

*CMA - concentraţia maximă admisibilă